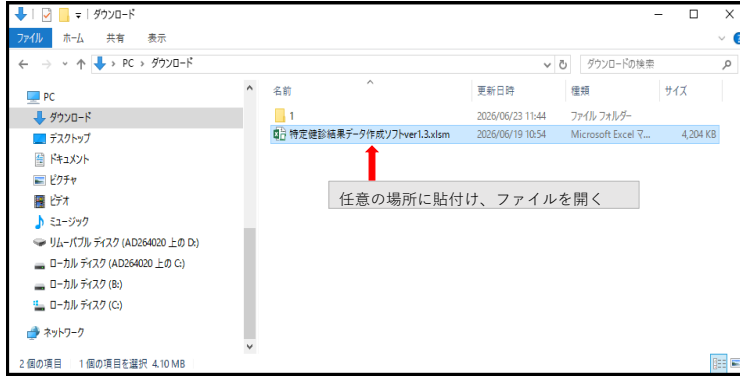


## 更新マニュアル

### 1. 組合ホームページから「特定健診結果データ作成ソフトver1.3」をダウンロードする

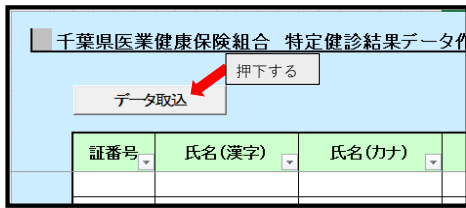
ダウンロード後、デスクトップ等任意の場所に保存しファイルを開き、以下の2～5の手順に従って更新を行う



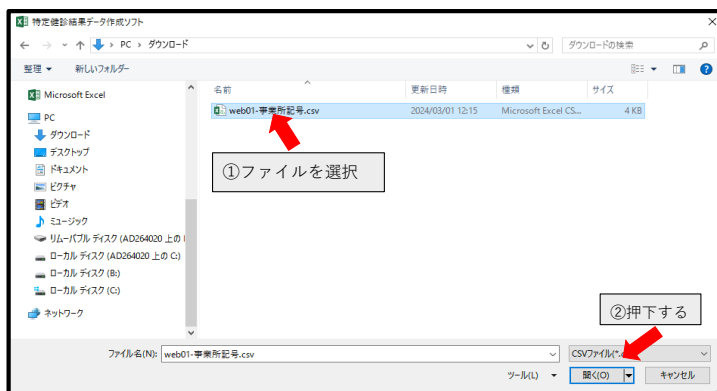
### 2. 「被保険者・被扶養者情報」の取り込みをする

※被保険者・被扶養者情報は、5月15日付けKOSMO Webにて配信済です

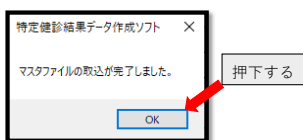
(1) 「被保険者-被扶養者情報」シートにて、左上の「データ取込」ボタンを押下する



(2) 組合から配信された「被保険者マスタ（ファイル名：web01-事業所記号.csv）」を選択し、「開く」ボタンを押下する



(3) 取込完了のメッセージが表示されたら「OK」ボタンを押下する



(4) 被保険者-被扶養者の情報が表示されていれば、取込（更新）完了

千葉県医業健康保険組合 特定健診結果データ作成ソフト

データ取込

※実施年月日の入力フォーマット:YYYY/MM/DD、例:2024/4/1 (画面には令和6年4月1日と表示されます)  
 ※YYYY部分は下2桁の入力可 (例) 2023/3/25→23/3/25と入力  
 ※当年であればMM/DDの入力可 (例) 2024/4/1→4/1と入力

証番号	氏名(漢字)	氏名(カナ)	続柄	生年月日	年齢	性別	取得年月日	喪失年月日
100	健保 花子	ケンボウ ハナコ	妻	昭和58年6月7日	40	2 女	令和6年3月1日	
101	医業 次郎	イクサウ シロウ	本人	昭和52年7月7日	46	1 男	令和6年3月15日	

### 3. 事業所情報・口座情報を入力する

(1) 「事業所情報」シートに事業所情報を入力する

千葉県医業健康保険組合 特定健診結果データ作成ソフト

事業所記号が表示されていることを確認する

事業所記号は、入力不要です。「被保険者被扶養者情報」を取込完了後、自動で表示されます。**それ以外は、全て入力必須項目です。**

郵便番号～担当者氏名は、手入力してください

事業所記号(半角)	123	4567
郵便番号(半角)	123	4567
事業所所在地(最大30文字)(全角)	千葉県千葉市中央区中央3-10-4	
事業所名称(最大30文字)(全角)	医療法人社団 ○○会 ○○病院	
電話番号(半角)	123	456 7890
事業主氏名(全角)	健保 太郎	
担当者氏名(全角)	医業 花子	

(2) 「振込口座情報」シートに振込口座情報を入力する

千葉県医業健康保険組合 特定健診結果データ作成ソフト

全て入力必須の項目です。

金融機関名称(半角カナ)	チハ
金融機関コード(半角数字)	0134
支店名称(半角カナ)	ホテン
支店コード(半角数字)	001
種別(1.普通 2.当座)(半角数字)	1 普通
口座番号(半角数字)(7桁)	0000000
口座名義(半角カナ)(最大28文字)	イマルマルカイ マルマルビョウイン リジョウ

### 4. 健診機関情報を入力する

「特定健診結果データ作成ソフト ver1.2」以前の作成ソフト「健診機関情報」

シートに入力されている健診機関情報をコピーして貼り付けることも可能です

「旧ソフト (ver1.2以前)」の「健診機関情報」(健診機関番号から電話番号まで)をコピーし、「新ソフト (ver1.3)」に貼り付け、または健診機関情報を入力する

旧ソフト「健診機関情報」シートの健診機関番号から電話番号までコピー

千葉県医業健康保険組合 特定健診結果データ作成ソフト

※健診機関番号が不明の場合は、F60311111181と入力して下さい。

健診機関番号	健診機関名称(最大40文字)	郵便番号	健診機関所在地(最大30文字)	電話番号
1	603111116	123 4567	千葉県千葉市中央区中央3-10-4	123 456 7890
2	603111116	456 7890	千葉県千葉市中央区千葉港7-1	456 789 0123

新ソフト「健診機関情報」シートの健診機関番号から電話番号まで貼り付け

千葉県医業健康保険組合 特定健診結果データ作成ソフト

※健診機関番号が不明の場合は、F60311111181と入力して下さい。

健診機関番号	健診機関名称(最大40文字)	郵便番号	健診機関所在地(最大30文字)	電話番号
1	603111116	123 4567	千葉県千葉市中央区中央3-10-4	123 456 7890
2	603111116	456 7890	千葉県千葉市中央区千葉港7-1	456 789 0123

### 5. 「特定健診結果データ作成ソフト (ver1.2以前)」を削除する

「旧ソフト (ver1.2以前)」は、「新ソフト (ver1.3)」の更新が済み次第、ファイルの削除をお願いします